



# TABLERO DE AZERBAIYÁN

**10,18 millones** Población (2022)

**43 %** Población que vive en áreas rurales (2022)

**69** Esperanza de vida al nacer (2021)

**\$5.630** INB per cápita, USD (2022)

## Datos sobre el Programa nacional de vacunación de Azerbaiyán



Grupo técnico asesor permanente sobre inmunización (NITAG)

**94 %**

gasto total en vacunas financiadas con fondos del gobierno (2022)



Sistema de vigilancia AEFI

**N/C %**

gasto total en inmunización de rutina financiado por fondos gubernamentales (2022)



Partida presupuestaria para vacunas



Estrategia Nacional de Inmunización (NIS) en marcha

## Antígenos en el calendario nacional de vacunación

- DTwP-Hib-HepB
- Influenza
- MMR
- PCV
- IPV
- OPV
- BCG
- VitA



# TABLERO DE AZERBAIYÁN

**2017**

**Año de transición del apoyo de Gavi**

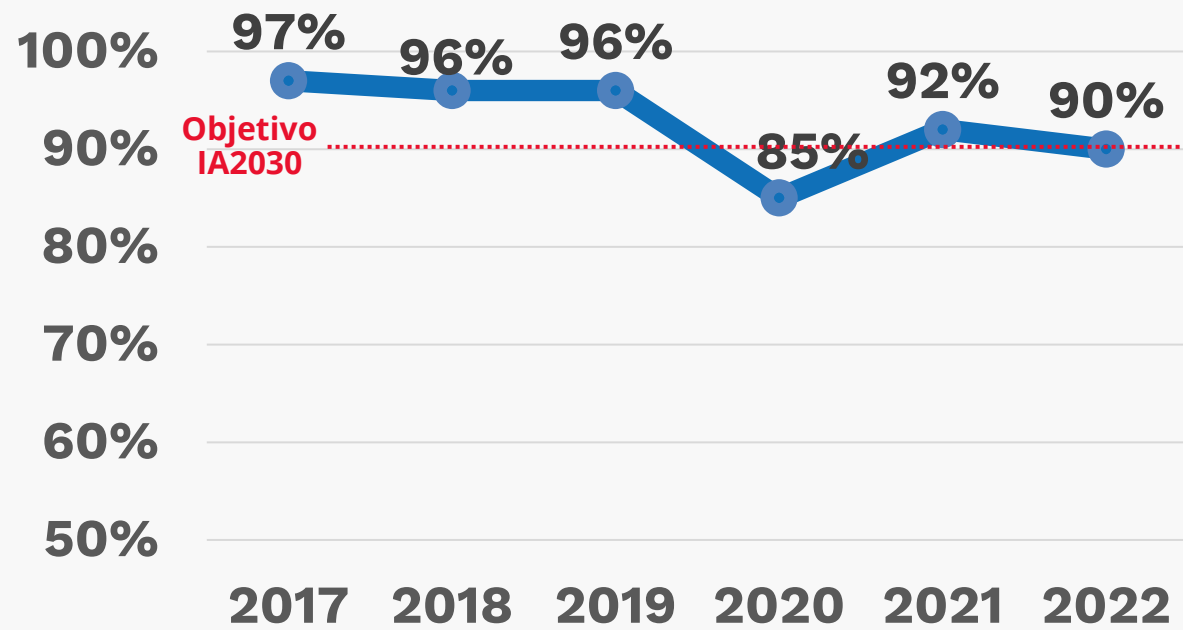
**21.000**

**# niños subinmunizados (2022)**

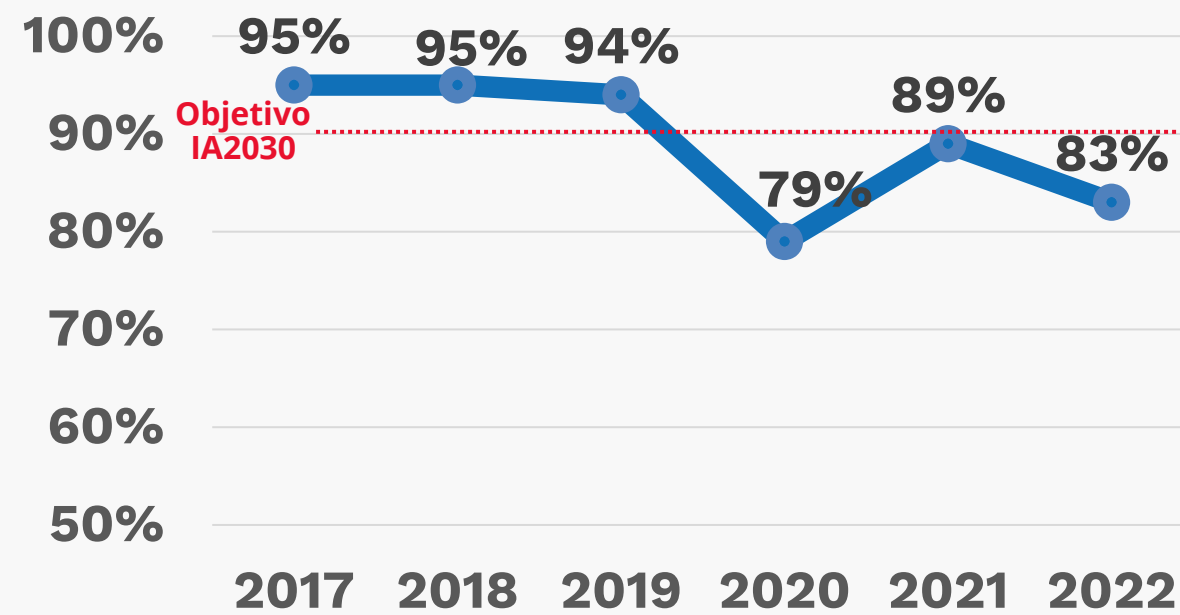
**81 %**

**Distritos con cobertura de DTP3 igual o superior al 80 % (2022)**




**Cobertura DTP1 (desde el año de la transición)**



**Cobertura DTP3 (desde el año de la transición)**



**Nuevas vacunas introducidas**

-  *Virus del papiloma humano (VPH)*
-  *Neumococo conjugado (PCV) (2015)*
-  *Rotavirus*

**Cobertura de vacunas nuevas (2022)**

- N/C** *Virus del papiloma humano (VPH)*
- 83 %** *Neumococo conjugado (PCV)*
- N/C** *Rotavirus*



**La estimación de dosis cero para 2022 fue del 10 %**



**La tasa de abandono de DTP3 para 2022 fue del 7 %**

# DEFINICIONES Y FUENTES

Indicador	Fuente	Definición
Población	<a href="#">Banco Mundial</a>	
Población que vive en zonas rurales	<a href="#">Banco Mundial</a>	
Esperanza de vida al nacer	<a href="#">Banco Mundial</a>	
INB per cápita	<a href="#">Banco Mundial</a>	
Grupo técnico asesor permanente sobre inmunización (NITAG)	<a href="#">Formulario conjunto de informes sobre inmunización (JRF) de la OMS/UNICEF</a>	
Sistema de vigilancia AEFI	<a href="#">Formulario conjunto de informes sobre inmunización (JRF) de la OMS/UNICEF</a>	
Elementos de línea para vacunas en presupuesto	<a href="#">Formulario conjunto de informes sobre inmunización (JRF) de la OMS/UNICEF</a>	
Estrategia Nacional de Inmunización (NIS) en marcha	<a href="#">Formulario conjunto de informes sobre inmunización (JRF) de la OMS/UNICEF</a>	
	<a href="#">Formulario conjunto de informes sobre inmunización (JRF) de la OMS/UNICEF</a>	
	<a href="#">Formulario conjunto de informes sobre inmunización (JRF) de la OMS/UNICEF</a>	
Antígenos en el calendario nacional de vacunación	<a href="#">Formulario conjunto de informes sobre inmunización (JRF) de la OMS/UNICEF</a>	
Año de transición del apoyo de Gavi	Según lo informado por Gavi	
# niños subinmunizados	<a href="#">(WUENIC)</a>	«Subinmunizado» se define como no haber recibido las tres dosis de DTP
Distritos con cobertura de DTP3 igual o inferior al 80 %	<a href="#">Formulario conjunto de informes sobre inmunización (JRF) de la OMS/UNICEF</a>	
Cobertura DTP1 y DTP3	<a href="#">(WUENIC)</a>	
Tasa de abandono de DTP1 a DTP3	<a href="#">(WUENIC)</a>	
Nuevas vacunas introducidas	<a href="#">Formulario conjunto de informes sobre inmunización (JRF) de la OMS/UNICEF</a>	
Cobertura de nuevas vacunas	<a href="#">(WUENIC)</a>	Definido como cobertura de dosis final de la población objetivo de curso completo para todas las vacunas
Estimación de dosis cero	Según lo informado por Gavi	Definido como niños que no reciben una sola dosis de vacunas DTP0 contra la difteria, el tétanos y la tos ferina como una medida indirecta para niños con dosis cero (100 menos cobertura de DTP1)