

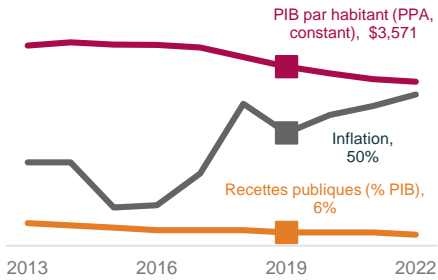


Soudan

Réunion du réseau du LNCT Tangerang, Indonésie, juillet 2019



I. Contexte économique

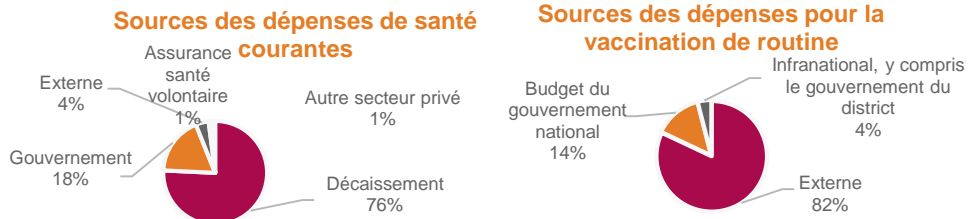


II. Exécution du budget du MDS

	Budget du MDS	Budgets du gouvernement infranational dédiés à la santé
Budget total (année)	487 286 582	347 401 390
Total débloqué	477 540 850	340 453 362
Total dépensé	477 540 850	340 453 362
Exécution en pourcentage du budget	98 %	98 %

III. Sources des dépenses de santé

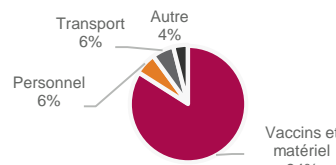
Année des données : 2016
 Dépenses de santé courantes par habitant : 152 USD
 Dépenses publiques générales de santé nationales en % des dépenses publiques générales totales : 7,4 %
 % des dépenses publiques générales de santé consacrées à la vaccination : 4,5 %



IV. Budget dédié à la vaccination de routine

Ligne de catégorie	Source(s) budgétaire(s)	Dépenses totales (toutes sources confondues) pour la vaccination de routine : 36 millions \$
Approvisionnement en vaccins et logistique	<ul style="list-style-type: none"> Budget national pour la santé Fonds des donateurs (GAVI, UNICEF) Budgets du gouvernement infranational 	Budget de la vaccination de routine par nourrisson survivant : 22,88 \$
Prestation de services	<ul style="list-style-type: none"> Budget dédié à la santé au niveau infranational 	% des frais inhérents à la vaccination de routine financés par le gouvernement : 18 %
Communication et sensibilisation	<ul style="list-style-type: none"> Budget national pour la santé Budget du gouvernement du district 	
Contrôle et surveillance des maladies	<ul style="list-style-type: none"> Budget national pour la santé 	
Gestion du programme	<ul style="list-style-type: none"> Budget national pour la santé Budget dédié à la santé au niveau infranational 	
Coûts des systèmes de santé partagés	<ul style="list-style-type: none"> Résultats des budgets nationaux et infranationaux dédiés à la santé et financement basé sur le rendement 	

Dépenses pour la vaccination de routine



Demandez-moi comment :
 Le projet d'expansion du gouvernement soudanais œuvre pour la pérennisation du programme par la construction de nouveaux établissements de santé, l'organisation de formations conjointes et la fourniture d'équipements de la chaîne du froid.

Je veux savoir :
 Comment d'autres pays ont géré la transition hors du soutien de Gavi dans des contextes fiscaux et macro-économiques difficiles.

VIII. Défis

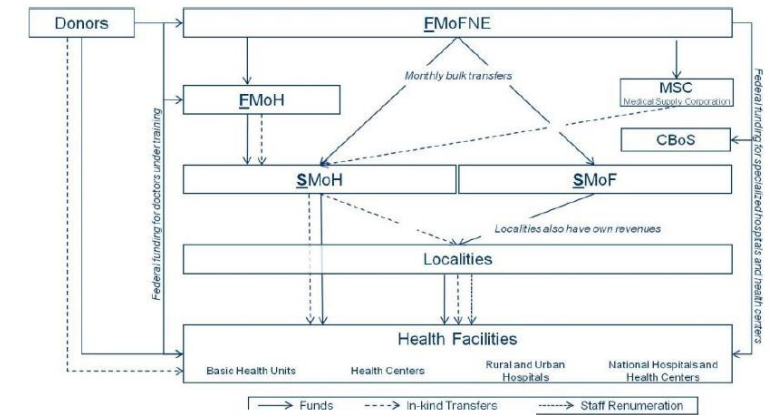
Bien que l'engagement du gouvernement soit manifeste et fort, la situation actuelle peut aboutir à des priorités contradictoires.

Détresse économique permanente, escalade des services de soins de santé (faible espace budgétaire pour la santé).

Les conflits et l'insécurité favorisent l'augmentation du coût des prestations de services.

Dépendance à long terme en ce qui concerne les financements externes et faible participation du gouvernement dans le programme de vaccination (18 % en 2018).

V. Flux de financement pour la vaccination



VI. Processus d'allocation budgétaire

Fonds	Autorité(s) responsable(s)	Directives et processus d'allocation	Principaux goulots d'étranglement
Budget du MDS	MDF/MDS national	Allocation aux agences en fonction des priorités parlementaires et des plafonds. Le Ministère de la Santé alloue des budgets aux provinces sur la base des demandes des gouvernements provinciaux	
Soutien des donateurs au niveau national	Donateurs extérieurs	Fonds dédiés à des activités spécifiques en fonction des priorités des donateurs et des contributions du gouvernement	
Budgets provinciaux dédiés à la santé	MDS	Alloués aux districts sur la base du rendement des provinces et des demandes.	
Fonds du gouvernement et des donateurs pour la vaccination	MDS national	Alloués aux provinces et au district sur la base de leur micro-planification annuelle et de leurs performances mensuelles	Tributaire du soutien des donateurs

VII. Identification des lacunes

Ligne de catégorie	Budget 2020	Écarts de financement par rapport aux financements sûrs uniquement	Écarts de financement par rapport aux financements sûrs et aux financements probables	Sources budgétaires potentielles
Vaccination de routine et AVS (PPAC)	96 457 007	83 776 479	9 285 065	Gouv., Gavi, OMS, UNICEF
		87 %	10 %	