



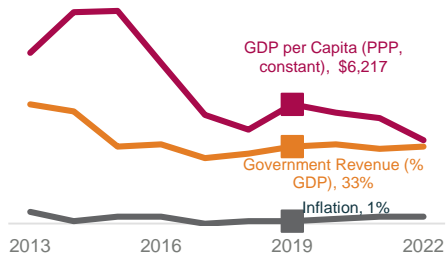
Республика Конго

Сетевая встреча LNCT

Тангеранг, Индонезия, июль 2019 года



I. Экономический контекст

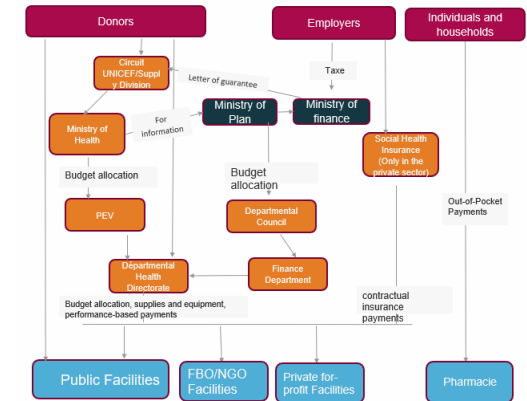


II. Исполнение бюджета МЗ

	МЗ Бюджет	Субнациональный Гос. Бюджет здравоохранения
Общий бюджет (2018)	267 757 178	6 975 915
Итого выпущено	197 897 145	
Итого потрачено	47 615 767	
Исполнение в % от бюджета	18%	N/A

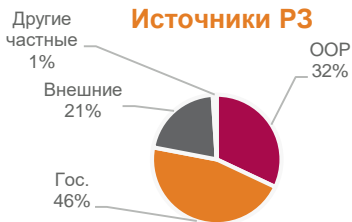
Спроси меня как:

V. Поток финансирования на иммунизацию



III. Источники расходов на здравоохранение

Год данных: 2016
 РЗ на душу населения: US\$66
 Внутренние государственные расходы на здравоохранение в% к государственным расходам: 4%
 % внутренних государственных расходов на здравоохранение, потраченных на иммунизацию:



IV. Бюджет плановой иммунизации

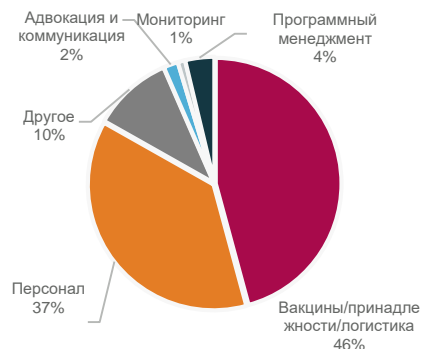
Отдельные пункты	Источник(и) бюджета
Поставка вакцин и логистика	<ul style="list-style-type: none"> Нац. Бюджет здравоохранения Грант Гави
Доставка услуги	<ul style="list-style-type: none"> Нац. Бюджет здравоохранения
Адвокация и коммуникация	<ul style="list-style-type: none"> Нац. Бюджет здравоохранения
Мониторинг и наблюдение за заболеваниями	<ul style="list-style-type: none"> Нац. Бюджет здравоохранения
Программный менеджмент	<ul style="list-style-type: none"> Нац. Бюджет здравоохранения
Общие расходы системы здравоохранения	<ul style="list-style-type: none"> Грант ВОЗ Грант ЮНИСЕФ Нац. Бюджет здравоохранения

Общие расходы (из всех источников) на плановую иммунизацию: \$ 795,121

Бюджет ПИ на одного выжившего ребенка: \$ 4,61

% расходов на ПИ, финансируемые правительством: 20%

Расходы ПИ



Я хочу знать:

VIII. Вызовы

VI. Процесс распределения бюджета

Фонд	Ответственные органы	Руководство и процесс распределения	Ключевые препятствия
Бюджет МЗ	Национальные МФ/МЗ	Распределены по структурам в соответствии с приоритетами, определенными в стратегических рамках. Министерство финансов распределяет проценты по бюджетным конференциям и сектор здравоохранения распределяет в соответствии с потребностями структур.	
Донорская поддержка на национальном уровне	Внешние доноры	Ресурсы распределяются по конкретным видам деятельности и областям на основе приоритетов доноров и правительства и вклада правительства	
Региональный бюджет здравоохранения	МЗ	Распределены по районам в соответствии с приоритетами стратегических рамок и потребностями структур.	

VII. Идентификация пробелов

Отдельные пункты	Бюджет 2020	Нехватка финансирования	Потенциальные источники бюджета
Вакцины и инъекционные материалы	8 791 898		Государственный
Персонал	2 063 634		Государственный
Транспорт	6 635 029		Государственный
Мероприятия и другие текущие расходы	1 693 035		Правительство и донор
Логистика			Правительство
Итого	19 153 596	5 038 583	